


## ESPECIFICAÇÕES TÉCNICAS GERAIS

NOME	EVOLUTION 50	EVOLUTION 85	EVOLUTION 100	EVOLUTION 120	EVOLUTION 150
REF.	2021000500085	2021000850110	2021001000100	2021000120092	2021000150092
DIMENSÕES GRÁFICAS - cm	50 x 207	85 x 207	100 x 207	120 x 207	150 x 210
RESISTÊNCIA	*****	*****	*****	*****	*****
IMPACTO VISUAL	*****	*****	*****	*****	*****
DIFICULDADE DE MONTAGEM	*****	*****	*****	*****	*****
PESO - KG.	1,8	2,8	3,3	3,8	4,3
UTILIZAÇÃO	INTERIOR	INTERIOR	INTERIOR	INTERIOR	INTERIOR
COMPONENTES INCLUÍDOS	1x embalagem de cartão individual; 1x saco duplo; 1x cassete; 1x vara de encaixe; 1x régua superior click-clack; 1x instruções de montagem.	1x embalagem de cartão individual; 1x saco duplo; 1x cassete; 1x vara de encaixe; 1x régua superior click-clack; 1x instruções de montagem.	1x embalagem de cartão individual; 1x saco duplo; 1x cassete; 1x vara de encaixe; 1x régua superior click-clack; 1x instruções de montagem.	1x embalagem de cartão individual; 1x saco duplo; 1x cassete; 2x varas de encaixe; 1x régua superior click-clack; 1x instruções de montagem.	1x embalagem de cartão individual; 1x saco duplo; 1x cassete; 2x varas de encaixe; 1x régua superior click-clack; 1x instruções de montagem.



**1.** A régua superior é feita de alumínio com um corpo de média resistência com tampos laterais de cor Preta. A produção gráfica desliza neste perfil lateralmente e prende por pressão entre perfis.



**2.** O encaixe da régua superior é feito de plástico injectado com uma cor preta que fica oculto na estrutura quando montado.



**3.** O perfil da estrutura é feito de alumínio anodizado com furação. A cassete tem um bom diâmetro que permite ter sustentabilidade e espaço para que a produção enrole no seu interior podendo usar gramagens/espessuras superiores ao tradicional. Tem uma chave da mola que permite inactivar o sistema de enrolar para que possa colocar ou substituir a produção. A chave deverá ser guardada na base da cassete no "key holder".



**4.** O encaixe da vara do Roll-Up Evolution é reforçada de forma a dar uma maior estabilidade a este produto e permitindo, simultaneamente, que o Roll-Up seja montado e desmontado inúmeras vezes sem que ganhe folga no encaixe.




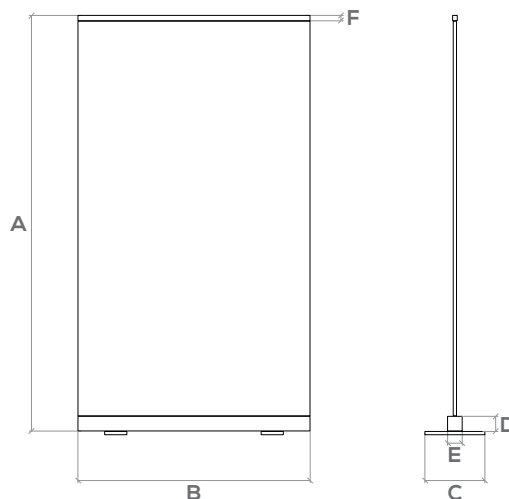
**5.** O saco duplo confere maior protecção à estrutura prolongando a sua longevidade evitando as feridas causadas pelo manuseamento que o saco simples pode causar. Tem também um bolso para colocar o seu cartão de visita e/ou identificação da campanha que tem incluído.

### COMPONENTES INCLUÍDOS



### COMPONENTES OPCIONAIS





### ESPECIFICAÇÕES TÉCNICAS . DIMENSÕES DA ESTRUTURA - cm

	A	B	C	D	E	F
EVOLUTION 50	207,5	51,5	28,5	8,8	9,1	2,4
EVOLUTION 85	207,5	86,4	38	8,8	9,1	2,4
EVOLUTION 100	207,5	101,4	38	8,8	9,1	2,4
EVOLUTION 120	207,5	121,4	38	8,8	9,1	2,4
EVOLUTION 150	207,5	151,4	38	8,8	9,1	2,4

### ESPECIFICAÇÕES TÉCNICAS . DIMENSÕES DE EMBALAGENS . GROSS WEIGHT

		SINGLE	PACK	PALETE EURO
EVOLUTION 50	QUANTIDADE un	1	6	162
	DIMENSÕES cm	12,5 L x 13 C x 92 A*	40 L x 28 C x 95 A*	120 L x 80 C x 187 A*
	VOLUME m³	0,015	0,10	1,80
	PESO kg	2,0	13,5	375
EVOLUTION 85	QUANTIDADE un	1	6	102
	DIMENSÕES cm	12,5 L x 13 C x 92 A*	40 L x 28 C x 95 A*	120 L x 80 C x 187 A*
	VOLUME m³	0,015	0,10	1,80
	PESO kg	3,0	19	333
EVOLUTION 100	QUANTIDADE un	1	6	84
	DIMENSÕES cm	12,5 L x 13 C x 106 A*	40 L x 28 C x 110 A*	120 L x 80 C x 190 A*
	VOLUME m³	0,017	0,12	1,83
	PESO kg	3,5	22,5	315
EVOLUTION 120	QUANTIDADE un	1	6	54
	DIMENSÕES cm	12,5 L x 13 C x 126 A*	40 L x 28 C x 130 A*	120 L x 80 C x 145 A*
	VOLUME m³	0,021	0,15	1,40
	PESO kg	4,0	25	235
EVOLUTION 150	QUANTIDADE un	1	6	54
	DIMENSÕES cm	12,5 L x 13 C x 156 A*	40 L x 28 C x 160 A*	120 L x 80 C x 173 A*
	VOLUME m³	0,025	0,18	1,67
	PESO kg	4,5	28	262

### ESPECIFICAÇÕES GRÁFICAS - cm

PRODUTO	EVOLUTION 50	EVOLUTION 85	EVOLUTION 100	EVOLUTION 120	EVOLUTION 150
ÁREA DE IMPRESSÃO	50 x 210	85 x 210	100 x 210	120 x 210	150 x 210
ÁREA VISÍVEL	50 x 198	85 x 198	100 x 198	120 x 198	150 x 198
BLEED	1	1	1	1	1

### RECOMENDAÇÕES PARA PREPARAÇÃO DE ARTES FINAIS

- Use imagens com 125-150 dpi ao tamanho real;
  - Converta todos os textos em curvas;
- Coloque textos e imagens apenas na área visível.

NOTA: Imagens de fundo deverão ocupar a totalidade da área de impressão + bleeds

As especificações técnicas apresentadas nestas fichas técnicas podem incluir incorreções técnicas ou erros tipográficos. A Wap- We are Portugal lda reserva o direito de proceder a qualquer alteração, sem aviso prévio, de especificações, produtos, cores, materiais e outros. Para mais informações visite o site [www.weddt.pt](http://www.weddt.pt) ou contacte o seu distribuidor autorizado.

\* L - Largura | C - Comprimento | A - Altura